

# PİYASA YORUMU

## ARAŞTIRMA

 **HALKYATIRIM**

[halkyatirim.com.tr](http://halkyatirim.com.tr) | 444 42 55

## Geçtiğimiz hafta, Fed'in faizleri düşürmek için erken davranmayacağına yönelik öngörülerin artmasıyla küresel piyasalarda negatif bir seyir izlendi

### Geçen hafta piyasalarda neler oldu?

Geçtiğimiz hafta, Fed'in faizleri düşürmek için erken davranmayacağına yönelik öngörülerin artmasıyla küresel piyasalarda negatif bir seyir izlendi.

Küresel piyasalar yeni haftaya jeopolitik risk unsurlarıyla girerken, İran'ın hafta sonu İsrail'e yönelik saldırısının yansımaları piyasalar açısından önem arz ediyor. Cumartesi gecesi İsrail'e İran tarafından hava saldırısı düzenlendi. İran, saldırının Şam'daki konsolosluğuna düzenlenen hava saldırısına misilleme olarak yapıldığını açıkladı. 300'den fazla füze ve insansız hava aracının kullanıldığı saldırı, 30 yılı aşkın bir süredir İsrail'e karşı başka bir ülke tarafından gerçekleştirilen ilk saldırı oldu. Çatışmada en az dokuz ülke rol oynadı. İran, Irak, Suriye ve Yemen'den yollanan SIHA'lar ve füzeler İsrail, ABD, İngiltere, Fransa ve Ürdün tarafından vuruldu. İsraili Sözcü Hagari, füze ve SIHA'ların %99'unun ya İsrail'e girmeden ya da İsrail üzerinde imha edildiğini söyledi. İsrail savaş kabinesinin karşılık verilmesinden yana olmasına rağmen, ABD İran'a karşı herhangi bir askeri harekate katılmayacağını belirtti. Saldırının ardından pek çok ülkeden kınama ve itidal çağrıları geldi.

ABD cephesinde, Fed'in faiz indirimlerine yönelik zamanlamasına ilişkin belirsizlikler, piyasalardaki risk iştahını baskılamaya devam ederken, geçtiğimiz hafta beklenenden güçlü gelen enflasyon verileri nedeniyle Fed'in faiz indirimlerine Haziran'da başlayacağına dair beklentiler de azalıyor. Piyasalardaki fiyatlamalara göre, Fed'in Mayıs toplantısında politika faizini sabit bırakacağına kesin gözüyle bakılırken, ilk faiz indirimine gitme ihtimali haziran için %27'ye indi. Öte yandan Fed'in son toplantısına ait tutanaklar, açıklanan verilerin enflasyonunun sürdürülebilir şekilde %2'ye ineceğine dair güveni artırmadığı görüşünde olduğunu ortaya koydu. Geçtiğimiz hafta, Fed yetkililerinden gelen açıklamalar da piyasaların yönü üzerinde etkili oldu. New York Fed Başkanı John Williams, yakın vadede faiz indirimine gerek olmadığını ifade ederken; Boston Fed Başkanı Susan Collins bu yıl daha az faiz indiriminin gerekebileceğini bildirdi. Richmond Fed Başkanı Thomas Barkin ise, son verilerin ekonomi genelinde fiyat baskılarının daha geniş bir temelde hafiflediğine dair güvenini artırmadığını aktardı.

Avrupa cephesinde, Avrupa Merkez Bankası (AMB), üç temel politika faizini piyasa beklentileri doğrultusunda sabit tuttu. AMB'den para politikası kararına ilişkin yapılan açıklamada, Bankanın refinansman faizini %4,50, mevduat faizini %4 ve marjinal fonlama faizini % 4,75'te sabit tuttuğu belirtildi. Böylece, para politikasına yönelik yılın üçüncü toplantısında, art arda beşinci kez 3 temel politika faizi sabit tutulurken faiz oranları Euro Bölgesi tarihindeki en yüksek seviyede kalmaya devam etti. AMB Başkanı Christine Lagarde, faiz oranlarını düşürme kararı almak için enflasyonun bütün unsurlarının %2'ye inmesini beklemeyeceklerini söyledi.

Makro veri cephesinde, ABD'de Tüketici Fiyat Endeksi (TÜFE) Mart'ta aylık bazda %0,4, yıllık bazda ise %3,5 artışla piyasa beklentilerinin üzerinde gerçekleşti. Değişken enerji ve gıda fiyatlarını içermeyen çekirdek TÜFE ise Mart'ta Şubat'ta olduğu gibi aylık %0,4 ve yıllık %3,8 arttı. Piyasa beklentileri çekirdek TÜFE'nin Mart'ta aylık bazda %0,3 ve yıllık bazda %3,7 artması yönündeydi.

ABD'de Üretici Fiyat Endeksi (ÜFE), Mart'ta aylık bazda %0,2 ve yıllık bazda %2,1 artışla beklentilerin altında gerçekleşti. Euro Bölgesi'nde yatırımcı güven endeksi, nisanda art arda artışını altıncı aya taşıyarak, -5,9 ile Şubat 2022'den bu yana en yüksek seviyesine çıktı. Japonya'da sanayi üretimi Şubat'ta aylık %0,6, kapasite kullanımı oranı %0,5 azaldı. Japonya'da Şubat'ta ödemeler dengesi 2,6 trilyon yen ile beklentilerin altında kaldı. Ülkede Mart ayına ilişkin Üretici Fiyat Endeksi (ÜFE) ise aylık %0,8 artarak beklentiler dahilinde gerçekleşti ve yükselişini üçüncü aya taşıdı. Ayrıca, Japonya'da sanayi üretimi Şubat'ta aylık %0,6, kapasite kullanımı oranı %0,5 azaldı. Çin cephesinde, uluslararası kredi derecelendirme kuruluşu Fitch Ratings, Çin'in kredi notunu 'A+' olarak teyit ederken, kredi notu görünümünü durağandan negatife çekti. Son olarak Çin'de TÜFE, Mart'ta aylık %1 azalırken, yıllık %0,1 arttı. ÜFE ise yıllık %2,8 düştü.

Bu gelişmelerle, ABD piyasaları Cuma günü negatif bir görünüm sergiledi. S&P 500 endeksi %1,46 düşüşle 5.123,41, Dow Jones endeksi %1,24 düşüşle 37.983,24 ve Nasdaq endeksi %1,62 düşüşle 16.175,09 seviyesinden günü tamamladı.

Avrupa piyasaları Cuma günü ılımlı negatif bir görünüm sergiledi. Euro Stoxx 50 endeksi %0,25 düşüşle 4.954,15, CAC 40 endeksi %0,16 düşüşle 8.010,83 ve DAX endeksi %0,28 düşüşle 17.904,15 seviyelerinden günü tamamlarken, FTSE 100 endeksi %0,91 yükselişle 7.995,58 seviyesinde günü tamamlayarak pozitif ayrıştı.

ABD tahvilleri cephesinde, 10 yıllık tahvil faizi %4,54 ve 2 yıllık tahvil faizi %4,91 seviyesine yükseldi. VIX endeksi ise 17,31 seviyesine yükseldi.

### Bugün ne bekliyoruz?

Asya piyasaları bu sabah negatif bir seyir izliyor. Kospi endeksinde %0,52, Hang Seng endeksinde %0,87 ve Nikkei 225 endeksinde %1,03 düşüşler takip edilirken, Shanghai endeksi %1,08 yükselişle diğer endekslerden pozitif ayrışıyor.

ABD vadeliinde ise pozitif bir seyir izleniyor.

Bugün ABD'de Mart ayına yönelik perakende satışlar, Nisan ayına yönelik Empire İmalat Endeksi ve NAHB konut piyasası endeksi verileri takip edilecek. Şubat'ta aylık bazda %0,6 olarak gerçekleşen perakende satışlar verisinin Mart'ta aylık bazda %0,4 olarak gerçekleşmesi bekleniyor. Mart'ta -20,9 olarak gerçekleşen Empire İmalat Endeksi verisinin Nisan'da -5 olarak gerçekleşmesi bekleniyor. Mart'ta 51 olarak gerçekleşen NAHB konut piyasası endeksi verisinin, Nisan'da 51 olarak gerçekleşmesi bekleniyor. Euro Bölgesi'nde ise Şubat ayına yönelik sanayi üretimi verisi gündemde olacak. Ocak'ta aylık bazda %-3,2, yıllık bazda %-6,7 olarak açıklanan sanayi üretimi verisinin Şubat'ta aylık bazda %0,8, yıllık bazda ise %-5,5 olarak açıklanması bekleniyor. Verilere ek olarak, Fed ve AMB yetkililerinin konuşmaları da piyasaların seyri açısından takip edilecek.

### Gelecek gündemde neler var?

Salı günü ABD'de Mart ayına yönelik konut başlangıçları, sanayi üretimi, kapasite kullanım oranı ve inşaat izinleri, Nisan ayına yönelik NY Fed hizmet aktivitesi verileri takip edilecek.

## ABD Piyasaları

Değişimler	Kapanış	Günlük değ.	Haftalık değ.	Aylık değ.	Yıllık değ.
Dow Jones	38,459.1	▼ -0.01%	▼ -1.14%	▼ -0.68%	▲ 2.04%
Nasdaq	16,442.2	▲ 1.68%	▲ 1.19%	▲ 2.22%	▲ 9.53%
S&P 500 Vadeli*	5,167.5	▼ -1.44%	▼ -1.63%	▲ 0.75%	▲ 7.21%

## Avrupa Piyasaları

Değişimler	Kapanış	Günlük değ.	Haftalık değ.	Aylık değ.	Yıllık değ.
Dax	17,954.5	▼ -0.79%	▼ -2.44%	▲ 0.79%	▲ 7.18%
FTSE 100	7,923.8	▼ -0.47%	▲ 0.16%	▲ 3.45%	▲ 2.46%
MSCI Europe	2,061.8	▼ -0.83%	▼ -1.42%	▼ -2.18%	▲ 2.05%

## Asya Piyasaları ve Asya GOÜ Piyasaları

Değişimler	Kapanış	Günlük değ.	Haftalık değ.	Aylık değ.	Yıllık değ.
Shanghai Bileşik*	3,019.5	▼ -0.49%	▼ -1.88%	▼ -0.87%	▲ 1.50%
Kospi	2,681.8	▼ -0.93%	▼ -1.19%	▲ 0.05%	▲ 1.00%
Hong Kong*	16,721.7	▼ -2.18%	▼ -0.01%	▲ 2.25%	▼ -1.91%
S&P BSE Sensex - Hindistan	74,244.9	▼ -1.03%	▼ 0.00%	▲ 0.77%	▲ 2.77%
IDX Composite - Endonezya	7,286.9	▲ 1.22%	▲ 0.00%	▲ 0.54%	▲ 0.19%
TAIEX - Tayvan	20,736.6	▼ -0.08%	▲ 2.54%	▲ 6.96%	▲ 15.65%
MSCI GOU Asya	566.0	▼ -0.26%	▲ 1.18%	▲ 1.86%	▲ 4.32%

## Diğer Gelişmekte Olan Ülke Piyasaları

Değişimler	Kapanış	Günlük değ.	Haftalık değ.	Aylık değ.	Yıllık değ.
BIST 100 - Türkiye	9,814.2	▲ 0.59%	▲ 2.03%	▲ 7.20%	▲ 31.38%
MOEX - Rusya	3,439.5	▲ 0.01%	▲ 1.30%	▲ 4.20%	▲ 10.98%
WIG - Polonya	83,492.3	▼ -1.08%	▼ -0.18%	▲ 4.11%	▲ 6.41%
Prag SE - Prag	1,546.9	▼ -0.13%	▲ 1.40%	▲ 5.72%	▲ 9.40%
S&P/BMV IPC - Meksika	56,830.3	▲ 0.34%	▼ -2.17%	▲ 3.45%	▼ -0.97%
Merval - Arjantin	1,259,303.4	▲ 2.05%	▲ 3.70%	▲ 25.64%	▲ 35.45%
Tel Aviv 35 - İsrail	1,933.1	▼ -0.73%	▼ -3.64%	▼ -0.73%	▲ 4.28%
Tedavul All - Suudi Arabistan	12,705.4	▲ 0.66%	▲ 2.27%	▲ 1.89%	▲ 6.48%
FTSE/JSE All - Endonezya	75,303.3	▼ -0.29%	▲ 0.71%	▲ 2.15%	▼ -2.07%
DFM General - Birleşik Arap Emirlikleri	4,246.7	▲ 0.16%	▲ 0.06%	▼ -0.15%	▲ 4.60%

\*Haftalık değişim, önceki haftanın son işlem günü; aylık değişim, önceki ayın son işlem günü; yıllık değişim ise yılın son işlem gününe göre değişimi ifade eder.

## Endeks bayram tatili sonrası ilk işlem gününde zayıf görünüm sergileyebilir

### Geçen hafta piyasalarda neler oldu?

Yurt içi piyasalarda, geçtiğimiz hafta bayram nedeniyle 1,5 gün işlem gerçekleşmişti.

Salı günü, güne %0,52 artışla 9.807,65 puandan başlayan BIST 100 endeksi günü %0,59 değer kazancıyla 9.814,19 puandan tamamlayarak, günlük ve haftalık bazda en yüksek seviyeleri görmüş oldu. Yarım gün işlem gören endeksin gün içindeki en düşük değeri 9.746,84, en yüksek değeri ise 9.849,26 olarak gerçekleşti. Bankacılık endeksi günü %1,45 yükselişle 12.743,91, sanayi endeksi ise günü %1,22 yükselişle 14.469,98 seviyesinden tamamlandı. Günlük işlem hacmi ise 44,4 milyar TL seviyesinde gerçekleşti.

### Bugün ne bekliyoruz?

Endeksin bayram tatili sonrası ilk işlem gününde zayıf görünüm sergileyeceğini düşünüyoruz.

Bugün yurt içinde Şubat ayına yönelik işsizlik oranı ve Mart ayına yönelik bütçe dengesi verileri takip edilecek. Hatırlanacağı üzere işsizlik oranı verisi Ocak'ta %9,1 olarak gerçekleşmişti. Bütçe dengesi verisi ise Şubat'ta 153,8 milyar TL zarar olarak gerçekleşmişti.

### Gelecek gündemde neler var?

Salı günü yurt içinde Şubat ayına yönelik perakende satış verisi takip edilecek. Hatırlanacağı üzere perakende satış verisi Ocak'ta yıllık bazda %13,3 olarak açıklanmıştı. Çarşamba günü Şubat ayına yönelik cari denge verisi takip edilecek. Ocak'ta 2,56 milyar dolar zarar olarak gerçekleşen cari denge verisinin Şubat'ta 4 milyar dolar zarar olarak açıklanması bekleniyor. Perşembe günü Mart ayına yönelik konut satışları verisi takip edilecek. Hatırlanacağı üzere konut satışları verisi Şubat'ta yıllık bazda %17,3 olarak gerçekleşmişti. Cuma günü ise TCMB'nin Nisan ayına yönelik piyasa katılımcıları anketi sonuçları açıklanacak. TCMB Piyasa Katılımcıları Anketi'ne ilişkin olarak bir önceki anket döneminde 12 aylık enflasyon hedefi %36,70 seviyesinde oluşmuştu.

#### BIST Verileri

Endeksler	BIST 100	BIST Banka	BIST Sınai
Kapanış	9,814.2	12,743.9	14,470.0
Günlük Değ.	▲ 0.59%	▲ 1.45%	▲ 1.22%
Haftalık Değ.	▲ 2.03%	▲ 2.30%	▲ 4.19%
Yıllık Değ.	▲ 31.38%	▲ 46.19%	▲ 25.48%
Hacim (milyar TL)	44.4	10.0	23.4
Günlük Değ.	▼ -57.05%	▼ -51.66%	▼ -54.15%
3 Aylık Ortalama Hacim (milyar TL)	109.3	17.6	63.4
Günlük Değ. - 3 Aylık Ort.	▼ -59.36%	▼ -42.98%	▼ -63.09%

\*Haftalık değişim, önceki haftanın son işlem günü; yıllık değişim ise yılın son işlem gününe göre değişimi ifade eder.

#### Türkiye Kapanışının Ardından Piyasalar

	Türkiye Kapanışı	Türkiye Açılış Öncesi	Değişim
\$/TL	32.3552	32.3996	▲ 0.14%
€/€	1.0632	1.0652	▲ 0.19%
\$/₺	153.02	153.81	▲ 0.52%

\*Türkiye Açılış Öncesi için belirtilen rakamlar, bir önceki günün kapanış verileridir.

#### Türkiye - Ülke Risk Primleri (CDS)

Değişimler	09/04/24	Günlük değ.	Haftalık değ.	Aylık değ.	Yıllık değ.
Türkiye 2 Yıllık	175.9	● 6.93%	● 8.21%	● -1.0%	● -61.3%
Türkiye 5 Yıllık	304.7	● 3.16%	● 3.77%	● -2.3%	● -41.4%
Türkiye 10 Yıllık	387.3	● 2.22%	● 2.56%	● -2.1%	● -28.2%

## Tahvil ve Döviz Piyasasında Fiyatlamalar

Küresel piyasalarda veri akışının zayıf olduğu geçen hafta yurt içinde son işlem gününde tahvil piyasaları yatay seyir izledi. Gün içinde ABD 10 yıllık tahvil faizi 2 bp azalışla %4,41, İngiltere 10 yıllık tahvil faizi 2 bp azalışla %4,06 seviyesinde işlem gördü.

Türkiye'nin CDS risk primi ve eurobond getirileri yatay seyir izledi. 5 yıllık Dolar cinsi CDS risk primi 300 bp'dan işlem görürken, Eylül 2033 vadeli 10 yıllık Eurobond faiz getirisi %7,38 seviyesinden işlem gördü.

Döviz tarafında majör para birimleri ABD Dolar'ına karşı karışık seyir izledi. Euro / Dolar paritesi 1,0854 seviyesine gerilerken, Dolar Endeksi 104,165 seviyesine yükseldi. Dolar / TL kuru ise 32,17 seviyesinden işlem gördü.

Yurt içi tarafta arefe günü nedeniyle, piyasaların yarım gün işlem gördüğü günde TL tahvil piyasalarında işlem hacimleri düşerken tahviller yatay seyir izlendi. Ekim 2025 vadeli 2 yıllık gösterge tahvil faizi 11 bp azalışla %43,47'ye gerilerken, 10 yıllık gösterge tahvil faizi ise 8 bp azalışla %27,15 seviyesinden günü tamamladı. BIST Kesin Alım Satım Pazarında işlem hacmi 1,6 milyar TL'ye geriledi

TL likidite tarafında TCMB'nin 1 milyarlık haftalık repo dönüşünü, 1 milyar TL olarak yenilerken, API ile haftalık repo fonlama tutarı 5 milyar TL ile değişiklik sağlamadı. Diğer yandan TCMB aynı gün valörlü swap işlemlerinden 3,2 milyar TL ilave fonlama sağladı.

10 Yıllık Tahvil Faizleri (\$ / € / £ / ¥)				
Ülkeler	Son Getiri (%)	Net Değişim		
		Günlük	Haftalık	Ybb
Türkiye	7.38	-0.01	0.01	0.01
ABD	4.41	-0.02	0.00	0.52
İngiltere	4.06	-0.02	0.00	0.53
Almanya	2.44	0.00	0.03	0.43
Fransa	2.92	-0.02	0.01	0.38
İspanya	3.10	-0.01	0.00	0.14
İtalya	3.77	-0.03	-0.02	0.02

Gelişmekte Olan Ülke Para Birimleri				
	Son Fiyat	Değişim (%)		
		Günlük	Haftalık	Ybb
Türk Lirası	32.17	0.49	0.44	9.16
G. Afrika Randı	18.54	-0.30	-0.67	1.38
Rus Rublesi	92.71	0.20	0.21	3.87
Meksika Pesosu	16.29	-0.15	-1.00	-4.06
Kore Wonu	1,355	0.05	0.30	4.66
Hindistan Rupee	83.22	-0.08	-0.12	-0.04
Endonezya Rupia	15,898	-0.01	0.06	3.27
Macar Forinti	358.49	-0.15	-0.32	3.35
Brezilya Reali	5.03	-0.08	-0.81	3.56

TL Piyasa Faiz Oranları	
	(%)
Politika Faizi (Haftalık Borç verme)	50.00
Gecelik Borç Al./Borç Ver. Faizi	47.53
TCMB Ağır. Ort. Fon.	50.00
TLREF	51.48
TCMB Toplantı Tarihi	25 Nisan 2024

## Yurt İçi Haberler

**Hazine ve Maliye Bakanlığı**, 15 Nisan tarihinde bono ile tahvil ihalesi gerçekleştirecek, altın tahvili ile altına dayalı kira sertifikasının da doğrudan satışını yapacak. Bakanlığın yayımladığı iç borç ihraç takvimine göre, ilk ihalede 12 ay (357 gün) vadeli hazine bonosu, ikinci ihalede ise 2 yıl (672 gün) vadeli, 6 ayda bir kupon ödemeli sabit kuponlu devlet tahvili yeniden ihraç edilecek. Bakanlık, 2 yıl (728 gün) vadeli, 6 ayda bir kupon ödemeli altın tahvili ile 2 yıl (728 gün) vadeli, 6 ayda bir kira ödemeli altına dayalı kira sertifikasının doğrudan satışını gerçekleştirecek.

**Sosyal Güvenlik Kurumunca, (SGK)** Eğitimli Çocuk Bakıcılarının Teşviki Yoluyla Kayıtlı Kadın İstihdamının Desteklenmesi Projesi'nin ikinci fazını hayata geçirmek için çalışmalarını tamamladı. AB'nin finansman desteği sağladığı projeye 0-36 ay arasında çocuğu olan ve çocuk bakım sorumlulukları nedeniyle istihdamdan uzaklaşma riski bulunan annelerin, desteklenerek kayıtlı istihdamda kalmaları veya istihdama katılmaları amaçlanıyor. Ankara, İstanbul ve İzmir'de 12 ay boyunca uygulanacak projeye, çalışan annelere ayda 325 euro destek verilecek. Eğitimli ve sigortalı çocuk bakıcılığının teşvikinin de hedeflendiği projeden, 3 bin 500'ü anne ve 3 bin 500'ü bakıcı olmak üzere toplam 7 bin kadın faydalanacak. Projeden yararlanma şartları ve başvuru linki, SGK tarafından ilerleyen günlerde duyurulacak.

**Uludağ Otomotiv Endüstrisi İhracatçıları Birliği ve Türkiye İhracatçılar Meclisi verilerine göre**, Ocak-Mart döneminde 190'dan fazla ülke, özerk ve serbest bölgeye ihracat yapan otomotiv sektörü, geçen yılın aynı dönemine göre %6,1 artışla 9 milyar 132 milyon 431 bin dolarlık ihracata imza attı. Otomotiv endüstrisi, bu dönemde ülke ihracatının % 14,3'ünü gerçekleştirdi. Ülkeler bazında bakıldığında, AB ülkeleri, Ocak-Mart döneminde Türkiye'nin otomotiv ihracatında %66,9 payla ilk sırada yer aldı. Bu ülkelere 3 ayda geçen yılın aynı dönemine göre %1 artışla 6 milyar 108 milyon 213 bin dolarlık dış satım yapıldı. Böylece AB ülkeleri, otomotiv ihracatında en önemli pazar konumunu korudu. Otomotiv endüstrisinin ana pazarı olan Almanya, bu yılın ilk çeyreğinde de en çok ihracat yapılan ülke olarak kayıtlara geçti. Türkiye'den Almanya'ya geçen yıl ilk 3 ayda 1 milyar 271 milyon 286 bin dolar olarak gerçekleşen otomotiv ihracatı, bu senenin aynı döneminde 1 milyar 264 milyon 560 bin dolar olarak hesaplandı.

**Sosyal Güvenlik Kurumu (SGK)**, Ramazan Bayramı dolayısıyla 15,3 milyon emekli ve hak sahibine toplam 41,3 milyar lira ikramiye ödedi. 2018 yılında uygulanmaya başlayan bayram ikramiyesiyle emeklilere ve hak sahiplerine Ramazan ve Kurban Bayramlarında ödeme yapılıyor. İkramiye 2018'de her bayramda 1000 lira olarak verilmeye başlanırken, 2021'de 1100 liraya, 2023'te 2 bin liraya, bu yıl için ise %50 artışla 3 bin liraya yükseltildi. SGK, bu Ramazan Bayramı'nda 15,3 milyon emekli ve hak sahibine toplam 41,3 milyar lira ikramiye ödedi. Bu rakamla birlikte uygulamanın başladığı 2018'den bugüne kadar SGK tarafından toplam 166,2 milyar lira ikramiye ödenmiş oldu.

**Dünya Bankası**, Avrupa ve Orta Asya ekonomilerine ilişkin raporunu yayımladı. Türkiye ekonomisine ilişkin değerlendirmelerin de yer aldığı raporda, ülke ekonomisinin bu yıl 3 ve gelecek yıl %3,6 büyümesinin beklendiği belirtildi. Dünya Bankası, Ocak'taki tahminlerinde Türkiye ekonomisinin bu yıl %3,1 ve gelecek yıl %3,9 büyüyeceğini tahmin etmişti. Raporda, makroekonomik konsolidasyon çabalarının yurt içi talebi kısıtlamasının beklendiği aktarıldı. Bankanın raporunda, sıkı para politikasının etkisiyle enflasyonun mayısta zirve yaptıktan sonra kademeli olarak gerilemesi beklenirken, net ihracatın artan katkısıyla 2024 yılından itibaren cari dengenin iyileşmesi öngörülüyor. Görünümün mevcut politika duruşunun devamına bağlı olduğu belirtilen raporda, görünüme yönelik risklerin dengeli olduğu kaydedildi. Raporda, yeni ekonomik yönetiminin artan itibarının daha fazla yatırım girişiyle sonuçlanabileceği, bunun da para biriminin istikrar kazanmasına ve ekonomik düzenlemenin hızlandırılmasına yardımcı olabileceği ifade edildi.

**Hazine ve Maliye Bakanımız Sayın Mehmet Şimşek**, Dünya Bankası ile yürütülen güçlü işbirliği kapsamında gelecek 5 yıllık döneme ilişkin mali işbirliği programı oluşturulduğunu belirterek, Dünya Bankası'nın ilk 3 yıl içinde Türkiye'ye ilave 18 milyar dolarlık finansman sağlayacağı Ülke İşbirliği Çerçevesi Programı, Bankanın İcra Direktörleri Kurulunda görüşülerek yürürlüğe girdiğini belirtti. Dünya Bankasından kısa süre önce 3 ayrı proje için 1,5 milyar dolarlık finansman temin edildiğini anımsatan Şimşek, bu kaynağın Türkiye'nin enerji arz güvenliğinin sağlanması ve işletmelerin yeşil dönüşüm sürecinin desteklenmesi için kullanılacağını söyledi. Şimşek, Dünya Bankası ile şimdi de 2024-2028 mali yıllarını kapsayan dönemdeki mali ve teknik işbirliğinin temelini oluşturan önemli bir programa imza atıldığına işaret ederek, Dünya Bankası ile yürütülen güçlü işbirliği kapsamında gelecek 5 yıllık döneme ilişkin mali işbirliği programı oluşturulduğunu ve Dünya Bankasının ilk üç yıl içinde Türkiye'ye ilave 18 milyar dolarlık finansman sağlayacağı Ülke İşbirliği Çerçevesi (Country Partnership Framework-CPF) Programı, Bankanın İcra Direktörleri Kurulunda görüşülerek yürürlüğe girdiğini ifade etti.

**Ticaret Bakanlığı** geçtiğimiz Salı günü, bazı ürün gruplarında İsrail'e ihracatı sınırlama kararı verdi. Türkiye, bazı ürün gruplarında İsrail ile ihracatını kısıtlama kararı aldı. Ticaret Bakanlığı, kararın Gazze'de ateşkes ilan edilene ve Gazze Seridi'ne yeterli miktarda kesintisiz insani yardım akışına izin verilinceye kadar yürürlükte kalacağını duyurdu. Dışişleri Bakanı Hakan Fidan'ın, İsrail'in Türkiye'nin Gazze'ye havadan yardımına izin vermediği gerekçesiyle bir dizi karar alacağını duyurmasının ardından ilk adım Ticaret Bakanlığı'ndan geldi. Ticaret Bakanlığı, bazı ürün grupları altında yer alan ürünlerin İsrail'e ihracatını kısıtlama kararı aldı. Bakanlıktan yapılan açıklamada, 54 ürün grubunda 9 Nisan 2024 tarihinden itibaren kısıtlama uygulanacağı belirtildi.

## Yurt Dışı Haberler

**Avrupa Birliği (AB) ülkelerinin dışişleri bakanları**, İran'ın İsrail'e saldırısı sonrası gelişmeleri ele almak üzere 16 Nisan'da olağanüstü toplantıda bir araya gelecek. Hatırlanacağı üzere İsrail, İran'ın Şam'daki konsolosluk binasına 1 Nisan'da hava saldırısı düzenlemişti. Saldırıda İran Devrim Muhafızları Ordusundan 2'si general 7 kişi ölmüştü. İran, İsrail'in konsolosluk saldırısının ülkesinin topraklarına saldırı anlamına geldiğini ve misillemede bulunacaklarını duyurmuştu. İsrail de İran'ın saldırılarına karşılık vereceğini bildirmişti. İran, Cumartesi günü İsrail'e yüzlerce kamikaze insansız hava aracı, balistik ve seyir füzesiyle saldırı başlatmış, bazı askeri hedeflerin vurulduğunu açıklamıştı. İsrail ise saldırıların çoğunun hava savunma sistemlerince önlendiğini ancak güneydeki bir askeri üsse füze isabet ettiğini belirtmişti.

**G7 ülkelerinin Ulaştırma Bakanları** bu yılki toplantılarını G7 Dönem Başkanı İtalya'nın ev sahipliğinde 11-13 Nisan'da Milano'da yaptı. Toplantının ardından, Hareketliliğin Geleceği: Artan Küresel İstikrarsızlık Karşısında Bağlantısallığın Garanti Edilmesi başlığıyla yayınlanan ortak bildiriye, G7 bakanlarının, erişilebilir, sürdürülebilir, dayanıklı, verimli, kapsayıcı ve adil ulaşım sistemlerinin önemi teyit ettiği ve tedarik zincirleri ile tüm ulaşım kanallarında güvenliği sağlama hedefini yinelediği belirtildi. G7 Ulaştırma Bakanlarının toplantısının çoklu kriz ortamında yapıldığına dikkati çekilen bildiriye, Rusya'nın Ukrayna'ya yönelik saldırısı ve Yemen'deki Husilerin Kızıldeniz ile Aden Körfezi'nden geçen ticari gemilere saldırılarının yaşam maliyetlerine dair endişeleri artırdığı kaydedildi.

**Mercedes-Benz**, yılın ilk üç ayında yaptığı bin 64 adet elektrikli araç satışıyla geçen yılın aynı dönemine göre yaklaşık 3 katlık bir artış elde etti. Yıl sonu için satılan her dört araçtan birinin elektrikli olmasını hedefleyen Mercedes-Benz, 2024'ün ilk çeyreğinde 6 bin 550 adetlik satış gerçekleştirdi. Şirketten yapılan açıklamaya göre, marka yılın ilk üç ayında yaptığı 1.064 adet elektrikli araç satışıyla geçen yılın aynı dönemine göre yaklaşık 3 katlık bir artış elde etti.

**JPMorgan Chase, Wells Fargo ve Citigroup**, 2024'ün birinci çeyreğine ait bilançolarını açıkladı. JPMorgan Chase'in geliri yılın ilk çeyreğinde %9 artışla 41,9 milyar dolara yükseldi. Banka, 2023'ün aynı döneminde 38,3 milyar dolar gelir elde etmişti. Bankanın yılın birinci çeyreğindeki net kârı, geçen yılın aynı dönemine kıyasla %6 artarak 13,4 milyar dolara çıktı. JPMorgan Chase, 2023'ün ilk çeyreğinde 12,6 milyar dolarlık net kâr açıklamıştı. Wells Fargo'nun geliri yılın birinci çeyreğinde 2023'ün aynı dönemine göre %1 artışla 20,9 milyar dolara çıktı. Banka, geçen yıl ilk çeyrekte 20,7 milyar dolar gelir elde etmişti. Bankanın yılın birinci çeyreğindeki net kârı ise 2023'ün aynı çeyreğine kıyasla %7 azalışla 4,6 milyar dolara indi. Banka, geçen yılın ilk çeyreğinde yaklaşık 5 milyar dolar kâr elde etmişti. Citigroup'un geliri 2024'ün ilk çeyreğinde geçen yılın aynı dönemine göre %2 azalışla 21,1 milyar dolara geriledi. Kurum geçen yıl birinci çeyrekte 21,4 milyar dolar gelir sağlamıştı. Bankanın yılın birinci çeyreğindeki net kârı da geçen yılın aynı çeyreğine kıyasla %27 azalışla 3,4 milyar dolara indi. Citi, 2023'ün ilk çeyreğinde 4,6 milyar dolarlık net kâr

**Uluslararası Para Fonunun (IMF)** başkanlığına Kristalina Georgieva'nın yeniden seçildiği duyuruldu. IMF'den yapılan açıklamada, İcra Direktörleri Kurulu'nun 1 Ekim itibarıyla ikinci 5 yıllık dönemde IMF başkanlığı görevini yürütmesi için Kristalina Georgieva'yı seçtiği bildirildi. Kararın oy birliğiyle alındığı belirtilen açıklamada, Georgieva'nın görev süresi boyunca bir dizi büyük küresel şokla başa çıkamadaki güçlü ve çevik liderliğinin takdir edildiği kaydedildi. Açıklamada, kurulun, Georgieva'nın etkili politika tavsiyesi, kapasite geliştirme ve finansman yoluyla fonun üyelerine verdiği desteği güçlendirmeye odaklandığı ifade edildi. Georgieva ise IMF başkanlığına yeniden seçilmesinin ardından yaptığı açıklamada, ikinci 5 yıllık dönem için başkanlık görevine devam edecek olmaktan onur duyduğunu belirtti.

**ABD**, küresel metal piyasalarını sarsma riski taşıyan bir hamle yaparak Rus alüminyum, bakır ve nikel ticaretine yeni kısıtlamalar getirdiğini duyurdu. Metallerin küresel Borsalarda ve ticaretinde kullanımını kısıtlayan kurallar, 13 Nisan ve sonrasında üretilen Rus alüminyum, bakır ve nikel için geçerli olacak. Bu tarihten önce üretilen metaller muaf tutulacak. ABD aynı zamanda her üç metalin de Rusya'dan ithalatını yasaklıyor. Hareket, küresel referans fiyatların belirlendiği Londra Metal Borsası da dahil olmak üzere borsaların Rusya tarafından üretilen yeni alüminyum, bakır veya nikeli kabul etmesini yasaklayacak.

**New York Fed Başkanı John Williams**, merkez bankasının enflasyon ve istihdam hedeflerinde daha iyi dengeye yönelik muazzam ilerleme kaydettiğini ancak çok yakın vadede kesintiye gerek olmadığını ekledi. Geçtiğimiz Perşembe günü gazetecilere konuşan Williams, enflasyonun Fed'in %2 hedefine ulaşması için hala gitmesi gereken yol olduğunu söyledi. Para politikasının iyi bir yerde olduğunu ve işgücü piyasasının güçlü kalmaya devam ettiğini de sözlerine ekledi. New York Federal Konut Kredisi Bankası Üye Sempozyumu'ndaki konuşmasının ardından gazetecilere konuşan Williams, çok yakın vadede politikada ayarlama yapılmasına açık bir ihtiyaç olmadığını, daha fazla veri topladıkça enflasyonun %2'ye geri döneceğine dair güvene sahip olup olmadığını değerlendireceklerini söyledi. Williams, hazırlanmış olduğu konuşmasında enflasyonun kademeli olarak %2'ye geri dönüşünü sürdürmesini beklediğini, ancak son enflasyon verilerine atıfta bulunarak yol boyunca darbeler beklediğini ifade etti.

**Avrupa Merkez Bankası (AMB) Başkanı Christine Lagarde**, AMB Yönetim Konseyinin Perşembe günkü toplantısında 3 temel politika faizini piyasa beklentileri doğrultusunda sabit tutmasının ardından Frankfurt'ta düzenlenen basın toplantısında konuştu. Yönetim Konseyinin, AMB'nin 3 temel faiz oranını değiştirmemeye karar verdiğini söyleyen Lagarde, enflasyonun son dönemde gıda ve mal fiyatlarının gerilemesiyle düşüşünü sürdürdüğünü anlattı. Lagarde, geçmişte faiz oranlarında yaptıkları artışların talep üzerinde baskı yaratmaya devam ettiğini, bunun da enflasyonun aşağı çekilmesine yardımcı olduğunu söyledi.

## Yurt Dışı Haberler

**Dünya Bankası**, Avrupa ve Orta Asya ekonomilerine ilişkin raporunu yayımladı. Raporda, zayıflayan küresel ekonomi, sıkı para politikası, Çin'deki yavaşlama ve düşük emtia fiyatlarının bölgenin büyüme görünümü üzerinde baskı yaratması nedeniyle Avrupa ve Orta Asya bölgesinin yükselen ve gelişmekte olan ekonomilerinde bu yıl yavaşlama beklendiği aktarıldı. Rusya ile savaşın vurduğu Ukrayna'nın ekonomilerinin büyümeye dönmesi ve Orta Asya'daki güçlü toparlanma nedeniyle Avrupa ve Orta Asya ekonomisinin geçen yıl %3,3 büyüdüğü kaydedilen raporda, bölge ekonomisinin büyüme hızının bu yıl ise %2,8'e gerilemesinin beklendiği belirtildi. Raporda, Avrupa ve Orta Asya ekonomisinin gelecek yıl ise %2,7 büyümesinin tahmin edildiği bildirildi.

**Çin Ulusal İstatistik Bürosu (ÜİB)**, ülkede fiyat artışlarına ilişkin Mart 2024 verilerini açıkladı. Buna göre, Tüketici Fiyat Endeksi (TÜFE) geçen yılın aynı dönemine kıyasla %0,1 yükselirken Üretici Fiyat Endeksi (ÜFE) %2,8 geriledi. Mart'ta tüketici fiyatlarındaki durgunluk ve üretici fiyatlarındaki süregelen düşüşle birlikte deflasyon eğilimi sürdü. Enflasyonun temel göstergesi kabul edilen TÜFE, Mart'ta %0,1 artış kaydederken, Şubat'taki 0,7'lik artışın gerisinde kaldı. Şubat'ta Ay Yeni Yılı'nın kutlandığı Bahar Bayramı tatil döneminde artan harcamaların etkisiyle 6 ay sonra ilk kez yükselen TÜFE, bundan önceki son artışı Ağustos 2023'te kaydetmiş, eylülde sabit kaldıktan sonra, 2023'ün son çeyreğinde negatif seyre girmişti.

**DTÖ'nün hazırladığı Küresel Ticaret Görünümü ve İstatistikler adlı raporu yayımlandı.** Buna göre, 2023'te yüksek enerji fiyatları ve enflasyonun etkisiyle % 1,2 daraldı. Dünyada geçen yıl mal ticaretinin ekonomik değeri % 5 düşüşle 24,01 trilyon dolara gerilerken, ticari hizmet ihracatı % 9 artışla 7,54 trilyon dolara ulaşarak mal ticaretindeki düşüşü kısmen telafi etti. Ticari hizmet ticaretindeki büyüme, uluslararası seyahatlerdeki toparlanma ve dijital olarak sunulan hizmetlerdeki artıştan kaynaklandı. Geçen yılki küçülmenin ardından küresel ticaretin bu yıl yavaş bir toparlanma göstererek % 2,6 ve 2025'te % 3,3 büyüyeceği öngörülüyor. Enflasyonist baskıların bu yıl azalması ve özellikle gelişmiş ekonomilerde reel gelirin yeniden artmasıyla tüketimi artırması bekleniyor.

**Uluslararası kredi derecelendirme kuruluşu Fitch Ratings**, Çin'in kredi notunu "A+" olarak teyit ederken not görünümünü durağandan negatife çekti. Fitch Çin'in kamu maliyesi beklentilerine yönelik artan riskleri gerekçe göstererek uzun vadeli yabancı para cinsinden not görünümünü negatife çekti. Açıklamada artan ekonomik belirsizlikler ve büyüme modelini emlak piyasasının yönlendirdiği bir modelden uzaklaştırma çabalarının derecelendirme perspektifinden bakıldığında mali tamponları aşındırdığı belirtildi. Kredi derecelendirme kuruluşu Moody's de geçen sene Aralık ayında ülkenin not görünümünü negatife düşürmüştü. Çin'in bu yıl mali açığının gayrisafi yurt içi hasılasının (GSYH) % 7,1'ine çıkmasının beklendiği aktarılan açıklamada, kamu borcunun da GSYH'sinin % 61,3'üne yükselmesinin öngörüldüğü belirtildi.

**Avrupa Merkez Bankası (AMB)**, şirket ve tüketici kredilerine ilişkin Nisan 2024 anketinin sonuçlarını açıkladı. Buna göre, bankalar Ocak-Mart döneminde şirketler ve hane halklarına kredi verme koşullarını sıkılaştırırken, şirketlerin kredi talebi de düştü. Tüketici kredi talebi ise büyük ölçüde sabit kaldı. AMB, yüksek faiz oranları, daha düşük şirket yatırımları ve daha zayıf bir tüketici ortamını kredi talebinin ağırlıklı olarak düşmesinin nedenleri olarak gösterdi. Ankete göre, Euro Bölgesi bankalarının 2024'ün ikinci çeyreğinde şirketlere verilen kredilerdeki koşulları daha ılımlı olsa da net olarak sıkılaştırması öngörülüyor. Yılın ikinci yarısı için bankalar, kurumsal kredilere olan ilginin ılımlı bir şekilde zayıflamasını ve özel hane halkından gelen kredi talebinin güçlenmesini bekliyor.



## Şirket Haberleri

**Ford Otomotiv (FROTO, Nötr):** Uluslararası kredi derecelendirme kuruluşu Fitch Ratings tarafından Şirketin uzun vadeli kredi notunu "BB+", görünümünü durağan; Standard & Poor's Rating Services (S&P) tarafından ise uzun vadeli kredi notunu "BB-", görünümünü pozitif olarak belirleyen raporların yayınlandığı bildirildi.

Hisse Verileri		Piyasa Çarpanları	
Hisse Kodu	FROTO	F/K	8,3
Cari Fiyat (TL)	1.163,00	FD/FAVÖK	11,0
52H En Yüksek (TL)	1.195,00	FD/Satışlar	1,1
52H En Düşük (TL)	470,55	PD/DD	5,6
Piyasa Değeri (mn TL)	408.108,3	Relatif Performans	
Piyasa Değeri (mn USD)	12.751,0	S1H	-1,8%
Halka Açıklık Oranı (%)	18%	S1A	1,4%
Endeks Payı (BIST100)	2,7%	S3A	33,0%
Temettü Verimi	3,6%	S1Y	8,5%
3A Hacim (mn TL)	1.141,6	YB	31,7%

**Akçansa (AKCNS, Nötr):** Akçansa bugün hisse başına brüt 6,0068822 TL'lik temettü ödemesi yapacak. Temettü sonrası düzeltilmiş hedef fiyatımızı 230,80 TL olarak hesaplıyoruz.

Hisse Verileri		Piyasa Çarpanları	
Hisse Kodu	AKCNS	F/K	12,4
Cari Fiyat (TL)	153,70	FD/FAVÖK	7,3
52H En Yüksek (TL)	199,90	FD/Satışlar	1,5
52H En Düşük (TL)	52,10	PD/DD	2,1
Piyasa Değeri (mn TL)	29.425,4	Relatif Performans	
Piyasa Değeri (mn USD)	919,4	S1H	2,5%
Halka Açıklık Oranı (%)	19%	S1A	-6,7%
Endeks Payı (BIST100)	0,2%	S3A	-24,1%
Temettü Verimi	3,5%	S1Y	93,5%
3A Hacim (mn TL)	177,8	YB	-23,4%

**Skor Kart:** Şirketler ile ilgili Skor Kart'lara [buradan](#) ulaşabilirsiniz. Hisse senedine ilişkin güncel piyasa verilerinin yanı sıra, şirketin son 16 çeyreğine ilişkin önemli rasyo ve finansal verilerinin sunulduğu bir data setidir. Skor Kart ile bilanço dönemlerini takip edebilir, şirket bilançoları dahil tüm finansal verilere ulaşabilir ve güvenli yatırımın avantajlarından faydalanabilirsiniz.



## Şirket Haberleri

**Çan2 Termik (CANTE, Pozitif):** Şirket, Venezuela'da odaklanılan petrol alanındaki ilgili çalışmalar kapsamında Venezuela'da özel ve kamu şirketlerine yönelik petrol çıkartılması için gerekli hizmet ve çalışmaları yapan, 25 yıllık sektör bilgisine sahip, finansal yükümlülüğü olmayan ve toplam aktif büyüklüğü yaklaşık 52,2 Mn USD olan, Venezuela'da kurulu Denarius Pumping Services de Venezuela C.A.,'nin %100 oranında pay sahibi olduğu ABD'nin Florida eyaletinde kurulu Denarius Pumping Services LLC'nin %65'ne tekabül eden hisseleri toplam 5,2 Mn USD bir bedel karşılığında satın alınmasına yönelik hisse satın alma sözleşmesini imzaladı. İlgili Şirket Venezuela'da halihazırda mevcut faaliyetlerine devam etmekte olup aynı zamanda OFAC lisansına sahip bulunuyor. Yapılan satın alma ve ilgili faaliyetlerin konsolide bilançoya etkisinin ikinci çeyrek itibarıyla görülmesinin beklendiği bildirildi.

		Piyasa Çarpanları	
Hisse Kodu	CANTE	F/K	38,8
Cari Fiyat (TL)	18,47	FD/FAVÖK	10,9
52H En Yüksek (TL)	33,32	FD/Satışlar	3,0
52H En Düşük (TL)	15,83	PD/DD	1,0
Piyasa Değeri (mn TL)	17.327,0	Relatif Performans	
Piyasa Değeri (mn USD)	541,4	S1H	-4,5%
Halka Açıklık Oranı (%)	42%	S1A	-5,6%
Endeks Payı (BIST100)	0,3%	S3A	-13,8%
Temettü Verimi	0,0%	S1Y	-94,2%
3A Hacim (mn TL)	438,7	YB	-22,2%

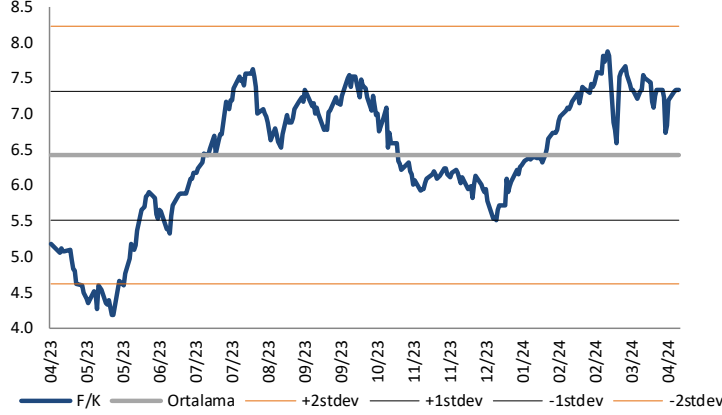
**Pasifik Eurasia Lojistik (PASEU, Pozitif):** Şirketin Halkalı-Avrupa, Köseköy-Avrupa ve tersi yönlü karşılıklı uluslararası demiryolu yük taşımacılığı faaliyetleri, uluslararası firmalarla yaptığı iş birliği sözleşmelerinin genişletilerek devam ettiği belirtildi. Devam eden Avrupa taşımalarına ek olarak, iş geliştirme çalışmaları kapsamında yapılan görüşmeler neticesinde, Avrupa yönlü taşımalarda iş hacmini artıracak nitelikte; Metrans Danubia A.S. Slovakya ile İstanbul/Halkalı-Avrupa ve tersi yönde tren seferlerinin başlatılmasını, içeren sözleşmenin imzalandığı bildirildi.

Hisse Verileri		Piyasa Çarpanları	
Hisse Kodu	PASEU	F/K	78,8
Cari Fiyat (TL)	64,60	FD/FAVÖK	100,7
52H En Yüksek (TL)	96,40	FD/Satışlar	16,3
52H En Düşük (TL)	27,50	PD/DD	15,9
Piyasa Değeri (mn TL)	10.852,8	Relatif Performans	
Piyasa Değeri (mn USD)	339,1	S1H	14,8%
Halka Açıklık Oranı (%)	20%	S1A	-3,0%
Endeks Payı (BIST100)	0,0%	S3A	-1,7%
Temettü Verimi	0,0%	S1Y	35,6%
3A Hacim (mn TL)	197,2	YB	-8,7%

**Skor Kart:** Şirketler ile ilgili Skor Kart'lara [buradan](#) ulaşabilirsiniz. Hisse senedine ilişkin güncel piyasa verilerinin yanı sıra, şirketin son 16 çeyreğine ilişkin önemli rasyo ve finansal verilerinin sunulduğu bir data setidir. Skor Kart ile bilanço dönemlerini takip edebilir, şirket bilançoları dahil tüm finansal verilere ulaşabilir ve güvenli yatırımın avantajlarından faydalanabilirsiniz.

## Çarpanlar Bazında BIST

### BIST 100 F/K (Cari)

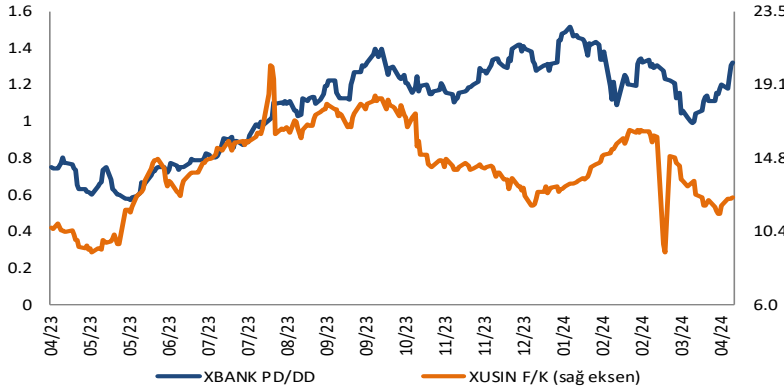


### BIST100 F/K Çarpanı (Cari)

	Son 3 Ay	Son 1 Yıl
Kapanış		7.33x
Minimum	6.32x	4.17x
Maksimum	7.88x	7.88x
Ortalama	7.14x	6.42x
Minimuma Uzaklık	1.01x	3.16x
Maksimuma Uzaklık	-0.55x	-0.55x
Performans	15.0%	41.5%

*Mevcut durumda, son üç aylık ortalama çarpan seviyesine %3; son bir yıllık ortalama çarpan seviyesine %12.5 yakınız.*

### XBANK PD/DD (Cari) / XUSIN F/K (Cari)



### XBANK PD/DD Çarpanı (Cari)

	Son 3 Ay	Son 1 Yıl
Kapanış		1.34x
Minimum	0.99x	0.57x
Maksimum	1.52x	1.52x
Ortalama	1.25x	1.09x
Minimuma Uzaklık	0.35x	0.77x
Maksimuma Uzaklık	-0.17x	-0.17x
Performans	-1.2%	73.6%

*Mevcut durumda, son üç aylık ortalama çarpan seviyesine %7; son bir yıllık ortalama çarpan seviyesine %19 yakınız.*

### XUSIN F/K (Cari)



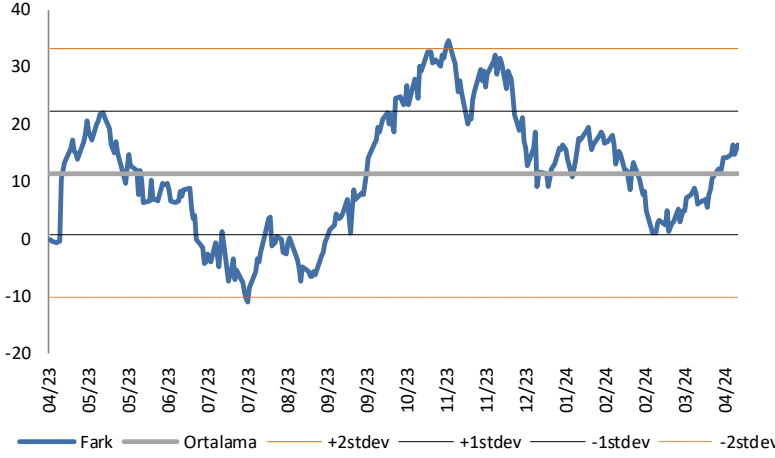
### XUSIN F/K Çarpanı (Cari)

	Son 3 Ay	Son 1 Yıl
Kapanış		12.44x
Minimum	9.15x	9.14x
Maksimum	16.47x	20.27x
Ortalama	13.95x	14.32x
Minimuma Uzaklık	3.28x	3.30x
Maksimuma Uzaklık	-4.03x	-7.83x
Performans	-4.7%	15.5%

*Mevcut durumda, son üç aylık ortalama çarpan seviyesine %12; son bir yıllık ortalama çarpan seviyesine %15.1 yakınız.*

## BIST vs MSCI GOÜ Piyasa Göstergeleri

### BIST100 - MSCI GOÜ

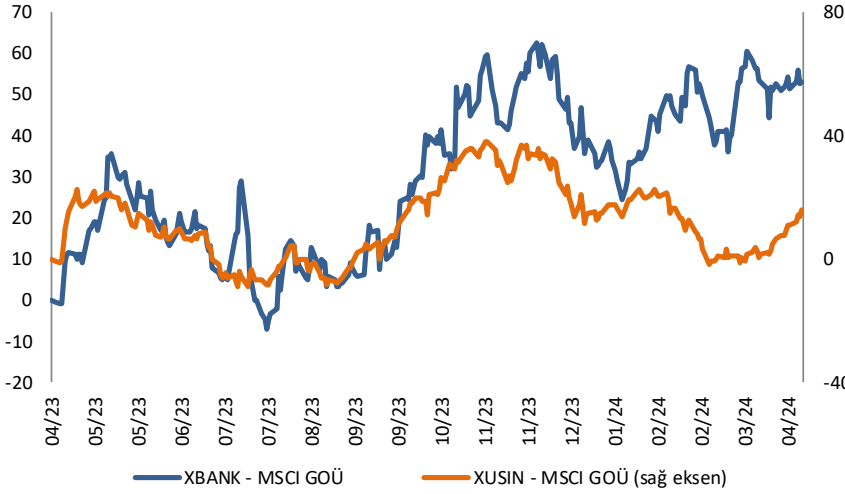


#### BIST 100 - MSCI GOÜ Endeksi Farkı (Normalize Edilmiş)

	Son 3 Ay	Son 1 Yıl
Kapanış		16.49
Minimum	1.1	-11.0
Maksimum	19.6	34.6
Ortalama	10.6	11.4
Minimuma Uzaklık	15.4	27.5
Maksimuma Uzaklık	-3.1	-18.1
Performans	5.9%	5.9%

*Mevcut durumda, son üç aylık ortalama seviyeye 5.9 puan; son bir yıllık ortalama seviyeye 5 puan yakınız.*

### XBANK - MSCI GOÜ / XUSIN - MSCI GOÜ

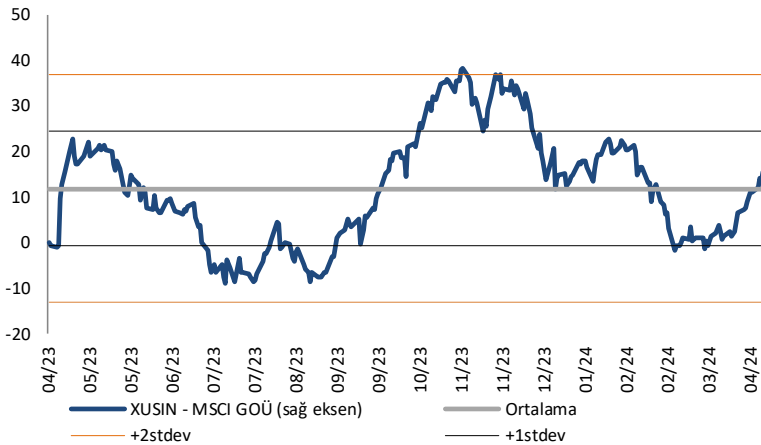


#### XBANK - MSCI GOÜ Bankacılık Endeksi Farkı (Normalize Edilmiş)

	Son 3 Ay	Son 1 Yıl
Kapanış		53.2
Minimum	24.6	-7.1
Maksimum	60.5	62.8
Ortalama	46.4	30.2
Minimuma Uzaklık	28.6	60.4
Maksimuma Uzaklık	-7.3	-9.6
Performans	3.2%	10.2%

*Mevcut durumda, son üç aylık ortalama seviyeye 6.8 puan; son bir yıllık ortalama seviyeye 23 puan yakınız.*

### XUSIN - MSCI GOÜ Sanayi Endeksi



#### XUSIN - MSCI GOÜ Sanayi Endeksi Farkı (Normalize Edilmiş)

	Son 3 Ay	Son 1 Yıl
Kapanış		15.7
Minimum	-1.5	-9.0
Maksimum	22.8	38.2
Ortalama	9.7	11.9
Minimuma Uzaklık	17.2	24.7
Maksimuma Uzaklık	-7.1	-22.5
Performans	3.6%	-0.6%

*Mevcut durumda, son bir yıllık ortalama seviyeye 3.8 puan uzağız.*

Haftalık Veri Takvimi						
Tarih	TSİ	Ülke	Açıklanacak Veri	Dönemi	Beklenti	Önceki
15 Nisan	04:20	Çin	1 Yıllık Orta Vadeli Borç Verme Oranı	15.Nis	2,5%	2,5%
15 Nisan	09:30	ABD	Fed Üyesi Logan'ın Konuşması	-	-	-
15 Nisan	10:00	Türkiye	İşsizlik Oranı	Şubat	-	9,1%
15 Nisan	10:30	Euro Bölgesi	AMB Üyesi Simkus'un Konuşması	-	-	-
15 Nisan	11:00	Türkiye	Bütçe Dengesi (Milyar TL)	Mart	-	-153,8
15 Nisan	12:00	Euro Bölgesi	Sanayi Üretimi (Aylık)	Şubat	0,8%	-3,2%
15 Nisan	12:00	Euro Bölgesi	Sanayi Üretimi (Yıllık)	Şubat	-5,5%	-6,7%
15 Nisan	15:00	Euro Bölgesi	AMB Üyesi Lane'in Konuşması	-	-	-
15 Nisan	15:30	ABD	Empire İmalat Endeksi	Nisan	-5	-20,9
15 Nisan	15:30	ABD	Perakende Satışlar (Aylık)	Mart	0,4%	0,6%
15 Nisan	15:30	ABD	Çekirdek Perakende Satışlar (Aylık)	Mart	0,5%	0,3%
15 Nisan	15:30	ABD	Fed Üyesi Williams'ın Konuşması	-	-	-
15 Nisan	17:00	ABD	NAHB Konut Piyasası Endeksi	Nisan	51	51
15 Nisan	20:40	Euro Bölgesi	AMB Üyesi De Cos'un Konuşması	-	-	-
16 Nisan	03:00	ABD	Fed Üyesi Daly'nin Konuşması	-	-	-
16 Nisan	04:30	Çin	Yeni Konut Fiyatları (Aylık)	Mart	-	-0,36%
16 Nisan	04:30	Çin	İkinci El Konut Fiyatları (Aylık)	Mart	-	-0,62%
16 Nisan	05:00	Çin	GSYİH (Yıllık)	1Ç	4,8%	5,2%
16 Nisan	05:00	Çin	GSYİH (Çeyreklik)	1Ç	1,5%	1,0%
16 Nisan	05:00	Çin	Sanayi Üretimi (Yıllık)	Mart	6,0%	-
16 Nisan	05:00	Çin	Perakende Satışlar (Yıllık)	Mart	4,8%	-
16 Nisan	10:00	Türkiye	Perakende Satış Hacmi (Yıllık)	Şubat	-	13,3%
16 Nisan	12:00	Euro Bölgesi	ZEW Anket Beklentileri	Nisan	-	33,5
16 Nisan	12:00	Euro Bölgesi	Ticaret Dengesi (Milyar Euro)	Şubat	21,8	28,1
16 Nisan	15:30	ABD	Konut Başlangıçları (Aylık)	Mart	-2,6%	10,7%
16 Nisan	15:30	ABD	İnşaat İzinleri (Aylık)	Mart	-0,9%	1,9%
16 Nisan	15:30	ABD	New York Fed Hizmet Aktivite Endeksi	Nisan	-	0,6
16 Nisan	16:00	ABD	Fed Üyesi Jefferson'ın Konuşması	-	-	-
16 Nisan	16:15	ABD	Sanayi Üretimi (Aylık)	Mart	0,4%	0,1%
16 Nisan	16:15	ABD	Kapasite Kullanım Oranı	Mart	78,5%	78,3%
16 Nisan	19:30	Euro Bölgesi	AMB Üyesi Villeroys'un Konuşması	-	-	-
16 Nisan	19:30	ABD	Fed Üyesi Williams'ın Konuşması	-	-	-
16 Nisan	20:00	ABD	Fed Üyesi Barkin'in Konuşması	-	-	-
16 Nisan	20:15	ABD	Fed Başkanı Powell'in Konuşması	-	-	-
16 Nisan	21:00	Euro Bölgesi	AMB Üyesi Vujcic'in Konuşması	-	-	-
17 Nisan	02:50	Japonya	Ticaret Dengesi (Milyar Yen)	Mart	285	-379,4
17 Nisan	02:50	Japonya	İhracat (Yıllık)	Mart	7,0%	7,8%
17 Nisan	02:50	Japonya	İthalat (Yıllık)	Mart	-5,1%	0,5%
17 Nisan	10:00	Türkiye	Cari Denge (Milyar Dolar)	Şubat	-4	-2,56
17 Nisan	12:00	Euro Bölgesi	TÜFE (Yıllık, Final)	Mart	2,4%	2,4%
17 Nisan	12:00	Euro Bölgesi	TÜFE (Aylık, Final)	Mart	0,8%	0,8%
17 Nisan	12:00	Euro Bölgesi	Çekirdek TÜFE (Yıllık, Final)	Mart	2,9%	2,9%
17 Nisan	14:00	ABD	MBA Mortgage Başvuruları	12.Nis	-	0,1%
17 Nisan	16:00	Euro Bölgesi	AMB Üyesi Cipollon'un Konuşması	-	-	-
17 Nisan	18:00	Euro Bölgesi	AMB Üyesi De Cos'un Konuşması	-	-	-
17 Nisan	18:45	Euro Bölgesi	AMB Üyesi Schnabel'in Konuşması	-	-	-
17 Nisan	21:00	Euro Bölgesi	AMB Başkanı Lagarde'in Konuşması	-	-	-
17 Nisan	21:00	ABD	Fed Bej Kitap	-	-	-
18 Nisan	00:30	ABD	Fed Üyesi Mester'in Konuşması	-	-	-
18 Nisan	02:15	ABD	Fed Üyesi Bowman'ın Konuşması	-	-	-
18 Nisan	07:30	Japonya	Tertiary Sanayi Endeksi (Aylık)	Şubat	0,8%	0,3%
18 Nisan	09:00	Japonya	Makine Siparişleri (Yıllık, Final)	Mart	-	-3,8%
18 Nisan	10:00	Türkiye	Konut Satışları (Yıllık)	Mart	-	17,3%
18 Nisan	10:15	Euro Bölgesi	AMB Üyesi Guindos'un Konuşması	-	-	-
18 Nisan	11:00	Euro Bölgesi	Cari Denge (Milyar Dolar)	Şubat	-	39,4
18 Nisan	15:00	Euro Bölgesi	AMB Üyesi Nagel'in Konuşması	-	-	-
18 Nisan	15:30	ABD	Philadelphia Fed İş Aktivitesi Görünümü	Nisan	2,3	3,2
18 Nisan	15:30	ABD	Haftalık İşsizlik Maaşı Başvuruları	13.Nis	215k	211k
18 Nisan	15:30	ABD	Devam Eden İşsizlik Maaşı Başvuruları	06.Nis	1818k	1817k
18 Nisan	16:05	ABD	Fed Üyesi Bowman'ın Konuşması	-	-	-
18 Nisan	16:15	ABD	Fed Üyesi Williams'ın Konuşması	-	-	-
18 Nisan	16:15	ABD	Fed Üyesi Bowman'ın Konuşması	-	-	-
18 Nisan	17:00	ABD	Öncü Endeks	Mart	-0,1%	0,1%
18 Nisan	17:00	ABD	Mevcut Konut Satışları (Aylık)	Mart	-4,1%	9,5%
18 Nisan	18:00	ABD	Fed Üyesi Bostic'in Konuşması	-	-	-
18 Nisan	20:30	Euro Bölgesi	AMB Üyesi Centeno'nun Konuşması	-	-	-
18 Nisan	22:00	Euro Bölgesi	AMB Üyesi Vujcic'in Konuşması	-	-	-
19 Nisan	00:45	ABD	Fed Üyesi Bostic'in Konuşması	-	-	-
19 Nisan	02:30	Japonya	Ulusal TÜFE (Yıllık)	Mart	2,8%	2,8%
19 Nisan	02:30	Japonya	Gıda Dışı Ulusal TÜFE (Yıllık)	Mart	2,7%	2,8%
19 Nisan	02:30	Japonya	Gıda ve Enerji Dışı Ulusal TÜFE (Yıllık)	Mart	3,0%	3,2%
19 Nisan	10:00	Türkiye	Piyasa Katılımcıları Anketi	Nisan	-	36,7%
19 Nisan	17:30	ABD	Fed Üyesi Goolsbee'in Konuşması	-	-	-
19 Nisan	22:00	Euro Bölgesi	AMB Üyesi Nagel'in Konuşması	-	-	-

Kaynak: Bloomberg, TCMB, TÜİK, HLY Araştırma, Foreks Türkiye

# AKLIN YOLU AÖS

**AÖS, Google Play ve App Store'da!**  
Geç kalmadan akıllı telefonunuza yükleyin.

Sonuç veren yatırım kararlarının  
püf noktası, finans piyasalarını  
doğru yorumlamaktır.  
Kişisel finansal asistanınız  
AÖS'le tanışın,  
akıl odaklı öneriler sayesinde  
yatırım deneyiminizi iyileştirin.



## Halk Yatırım Araştırma



Halkyatirimarastirma@halkyatirim.com.tr



+90 216 285 09 00

## Halk Yatırım Araştırma

Banu KIVCI TOKALI

Araştırma Direktörü

BTokali@halkyatirim.com.tr  
+90 216 547 81 88

İlknur TURHAN

Müdür  
Perakende, Cam, Çimento, GYO, Mobilya,  
GıdaITurhan@halkyatirim.com.tr  
+90 216 547 81 85

Ayşegül BAYRAM

Yönetmen  
Strateji, Telekom, Madencilik, Savunma,  
Yazılım, Teknoloji, Enerji, Tarım,  
Mühendislik - TaahhütABayram@halkyatirim.com.tr  
+90 216 547 87 30

Yasin SARIHAN

Uzman  
Otomotiv, Dayanıklı Tüketim, Gıda &  
İçecek, EnerjiYSarihan@halkyatirim.com.tr  
+90 216 547 87 26

İdil Su KESKEN SÖNMEZ

Uzman  
BankacılıkİdilS@halkyatirim.com.tr  
+90 216 547 81 70

## ÇEKİNCE

Bu rapor ve yorumlardaki yazılar, bilgiler ve grafikler yalnızca bilgi edinilmesi amacıyla derlenmiştir. Burada yer alan yatırım bilgi, yorum ve tavsiyeleri yatırım danışmanlığı kapsamında değildir. Yatırım danışmanlığı hizmeti, yetkili kuruluşlar tarafından kişilerin risk ve getiri tercihleri dikkate alınarak kişiye özel, imzalanacak yatırım danışmanlığı sözleşmesi çerçevesinde sunulmaktadır. Burada yer alan yorum ve tavsiyeler ise genel niteliktedir. Bu tavsiyeler mali durumunuz ile risk ve getiri tercihlerinize uygun olmayabilir. Bu nedenle, sadece burada yer alan bilgilere dayanarak yatırım kararı verilmesi beklentilerinize uygun sonuçlar doğurmayabilir. Halk Yatırım, bu bilgilerin doğru, eksiksiz ve değişmez olduğunu garanti etmez, bilgi eksikliği ve yanlışlığından hiçbir şekilde sorumlu tutulamaz. Raporda yer alan ifadeler, hiçbir şekilde alış veya satış teklifi olarak değerlendirilemez. Halk Yatırım'ın rapordaki bilgiler dolayısıyla ortaya çıkabilecek doğrudan ve dolaylı kazanç ve zararlarla ilgili herhangi bir sorumluluğu yoktur. Bu ileti 05 Kasım 2014 tarih ve 29166 sayılı Resmi Gazetede yayınlanan ve 01 Mayıs 2015 tarihinde yürürlüğü giren "Elektronik Ticaretin Düzenlenmesi Hakkında" çıkan kanunun 2.Maddesi c bendinde belirtilen Ticari Elektronik ileti kapsamında değildir.